



共立女子大学・短期大学 学修行動調査（1年修了時アンケート）実施結果

1. 調査実施期間及び実施方法

実施期間 2023年3月24日～4月19日

実施方法 学内ポータルサイトを利用した Web アンケート

2. 設問項目

- ・総合満足度
- ・その他満足度
- ・授業時間外の学修時間
- ・相談できる人
- ・ディプロマ・ポリシー自己評価

※変更した設問、新規追加した設問については、該当年度以降のデータを掲載しています。

3. 回答率

	2022年度	2023年度
対象人数	1,414 人	1,553人
回答人数	1,320 人	1,236人
回答率	93.4%	80.0%

4. 回答結果

総合満足度

本学に入學をして「非常に満足している」「まあまあ満足している」と回答している学生は93.3%であった。また、所属している学部・科に対して「非常に満足している」「まあまあ満足している」と回答している学生は94.8%であった。

Q.あなたは本学に入學して満足していますか。

	非常に満足している	まあまあ満足している	あまり満足していない	全く満足していない
2022年度	27.4%	64.9%	7.1%	0.6%
2023年度	32.2%	61.1%	5.8%	1.0%

Q.あなたは所属している学部・科に満足していますか。

	非常に満足している	まあまあ満足している	あまり満足していない	全く満足していない
2022年度	37.0%	56.8%	5.7%	0.4%
2023年度	38.7%	56.1%	4.5%	0.7%

各種満足度

「非常に満足している」「まあまあ満足している」の合計が80%を超える項目は、「教員による指導・支援」、[助手による指導・支援]、「職員による指導・支援」、「担任（アカデミック・アドバイザー）制度」、「教室・実験・実習室の設備環境」、の5項目であった。一方で、「履修指導」、「kyonet」、「情報関連の設備環境（PC環境、プリンタ環境、Wi-Fi等）」は比較的満足度が低い結果であった。

Q. あなたの次の各項目に対する満足度を教えてください。

	非常に満足している	まあまあ満足している	あまり満足していない	全く満足していない	利用していないので分からない
教員による指導・支援	28.6%	65.8%	4.5%	0.4%	0.7%
助手による指導・支援	35.2%	45.0%	5.8%	0.5%	13.6%
職員による指導・支援	25.6%	58.9%	5.0%	0.9%	9.5%
担任（アカデミック・アドバイザー）制度	35.7%	51.2%	5.7%	0.5%	7.0%
履修指導	20.0%	50.1%	16.8%	3.4%	9.7%
学生生活支援	20.5%	51.2%	7.9%	0.9%	19.6%
クラブ・サークル支援	12.0%	25.3%	8.5%	1.6%	52.6%
就職・進路支援	11.2%	31.7%	4.0%	0.2%	52.8%
正課外教育（共立アカデミーなど）	9.4%	28.5%	5.0%	0.2%	56.8%
kyonet	8.8%	49.9%	33.7%	7.6%	-
教室・実験・実習室の設備環境	25.6%	61.5%	8.7%	1.1%	3.1%
体育施設の設備環境	13.5%	32.3%	4.4%	1.1%	3.1%
ラーニング・コモンズ	22.1%	36.9%	2.0%	0.3%	38.7%

図書館利用サービス	34.6%	43.4%	2.0%	0.4%	19.6%
学生食堂(本館4階)	27.9%	51.0%	6.8%	1.0%	13.3%
学生食堂(2号館2階) ラシユレ	25.7%	44.9%	5.8%	0.7%	22.8%
学生食堂(3号館B1階)	11.4%	25.7%	5.8%	0.9%	56.2%
売店(本館4階)	26.1%	45.4%	7.0%	1.2%	20.4%
売店(4号館1階)	10.9%	22.0%	3.0%	1.2%	62.9%
情報関連の設備環境(PC環境、プリンタ環境、Wi-Fi等)	22.1%	53.3%	18.0%	3.4%	3.2%

授業時間外の学修時間

授業時間外の学修時間は「1時間以上-2時間未満(週7-14時間)」が36.7%と最も多く、次いで「2時間以上-3時間未満(週14-21時間)」が25.6%、「1時間未満(週7時間未満)」が13.8%という結果であった。

Q. あなたは授業時間以外に授業に関する事前事後学修を1日あたり平均してどの程度実施しましたか。

※授業外学修には、予習・復習、課題・レポートの作成、作品の製作、プレゼンテーションの準備、友人等との議論、PCやスマホ等で関連事項を検索した時間を含みます。

	6時間以上 (週42時間以上)	5時間以上- 6時間未満 (週35-42時間)	4時間以上- 5時間未満 (週28-35時間)	3時間以上- 4時間未満 (週21-28時間)	2時間以上- 3時間未満 (週14-21時間)	1時間以上- 2時間未満 (週7-14時間)	1時間未満 (週7時間未満)	していない
2022年度	1.6%	1.5%	5.9%	13.8%	28.4%	34.5%	11.8%	2.6%
2023年度	1.7%	2.0%	3.9%	13.5%	25.6%	36.7%	13.8%	2.7%

相談できる人

1年修了時点では、91.9%の学生が気軽に相談できる関係の人がいると回答した。相談できる人の属性としては、「家族」が75.4%と最も高く、次いで「本学以外の友人」が63.3%、「本学内の友人」が62.1%であった。

Q. あなたは悩みや不安なこと、将来のことなどを気軽に相談できる関係の人はいますか。

	いる	いない
2022年度	91.6%	8.4%
2023年度	91.9%	8.1%

Q. 「いる」と回答した学生は、以下の選択肢のうち該当する人にチェックを入れてください。(複数選択可)

	本学内の友人	本学の教員	本学の担任 (アカデミック・アドバイザー)	本学の職員	本学の助手	本学以外の友人	家族	その他

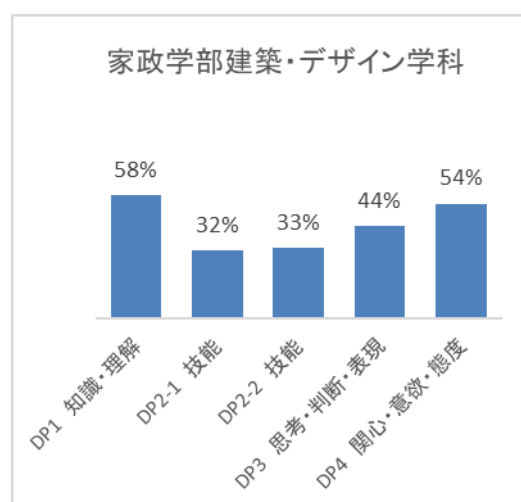
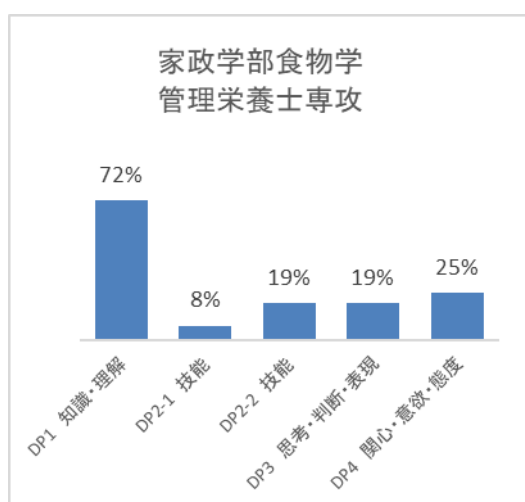
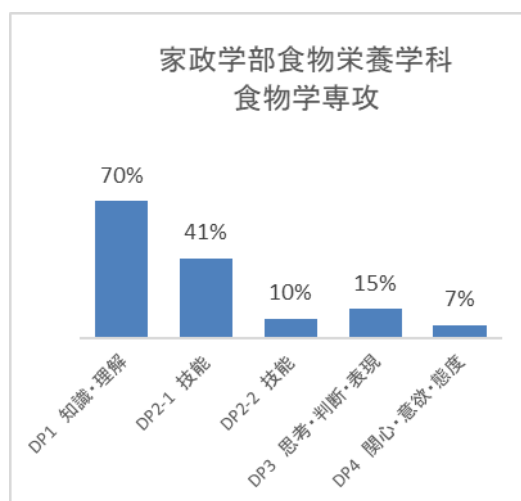
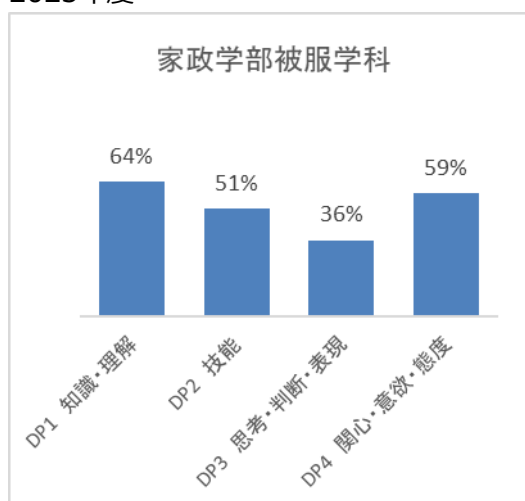
2022年度	57.9%	7.6%	-	2.9%	3.7%	70.8%	76.7%	2.7%
2023年度	62.1%	4.15	9.5%	1.8%	4.0%	63.3%	75.4%	3.3%

ディプロマ・ポリシー自己評価

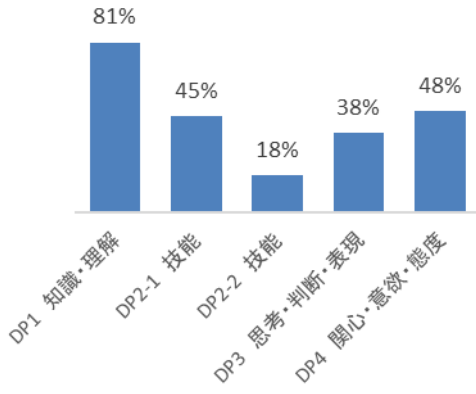
本学では、入学定員を持つ学部・科・専攻単位でディプロマ・ポリシーを定めており、「知識・理解」「技能」「思考・判断・表現」「関心・意欲・態度」の4観点で整理している。（本学のディプロマ・ポリシーは[ホームページ](#)よりご確認ください。）学部・科・専攻ごとに定めているディプロマ・ポリシーについて、身についたと思うものを学生が自己評価し、選択している。自己評価の結果は以下のグラフの通りである。

Q. あなたが所属している学部・科のディプロマ・ポリシーに掲げられた資質・能力のうち、この1年間で成長したと思うものをすべて選択してください。成長したと思うものがない場合は選択しないでください。

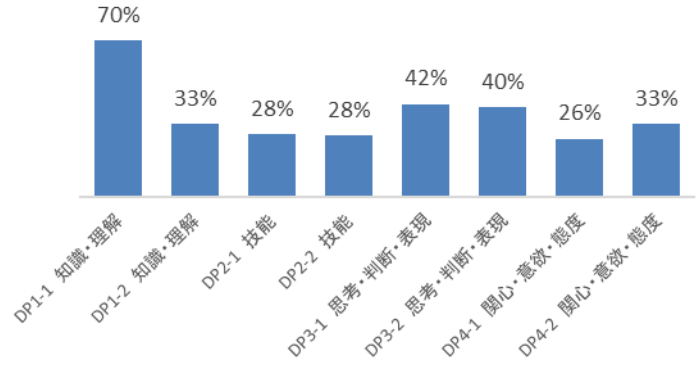
2023年度



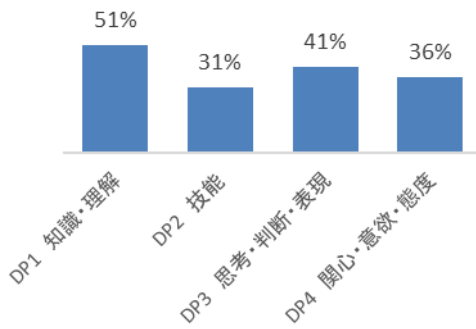
家政学部児童学科



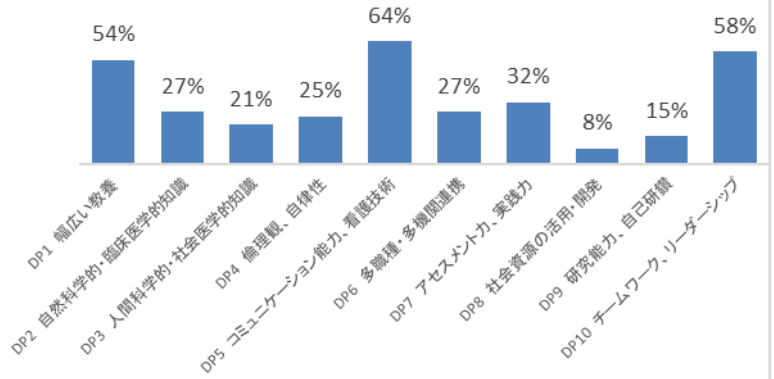
文芸学部文芸学科



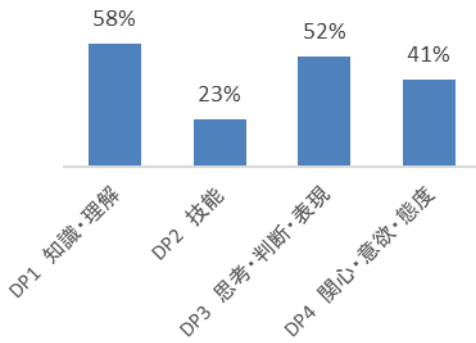
国際学部国際学科



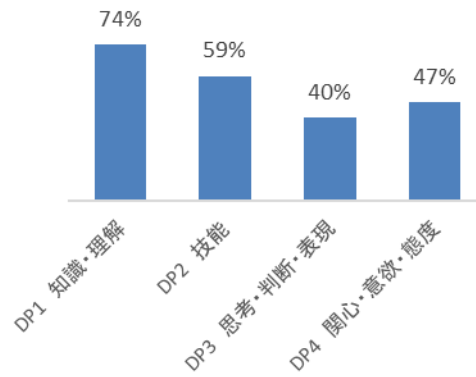
看護学部看護学科



ビジネス学部ビジネス学科



生活科学科



文科

